

Software administrativo para consultorio médico (Versión Básica)

Bienvenidos a tu software administrativo para consultorio médico de mercadito software, gracias por tu preferencia.

Visita nuestro demo donde podrás ver a detalle sus funciones.

Generales del software

Este software está diseñado para que se ajuste a las necesidades de su consultorio médico, compatible con todas las especialidades médicas, todo en un ambiente seguro, privado y de fácil uso.


A continuación, explicamos de manera general la versión Básica; recuerda al adquirir la licencia tendrás acceso a tu área de clientes donde tenemos videos y PDF de todas las secciones.



Inicio: tienes que ingresar con el usuario y contraseña asignada.


Al ingresar en la parte superior veras tu logo y el menú de módulos.

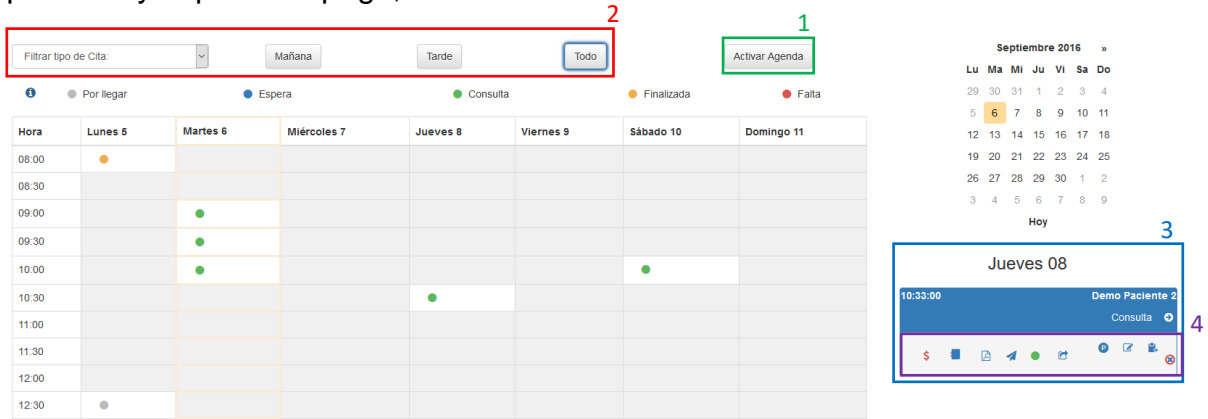


 **Empresa:** En esta sección se encuentra la información de tu empresa y logo, la cual es la misma que se utiliza para membretar los documentos que el PDF imprime. Aquí también encontrarás información sobre los tamaños sugeridos para la impresión de tu receta médica.

Empresas

Nombre / Razón Social	Nombre Comercial	RFC	Dirección	Ubicación	E-mail	Código Postal	Logo	Acción
Hospital demo	Demo Hospital	XAXX010101000	Calle demo 0000 0000 , Colonia demo CP. 0	Chihuahua, Juárez	Hospital@demo.com	0		

 **Calendario:** En esta sección tendrás acceso a la agenda donde podrás ver las citas y agendarlas¹. Ofreciéndote filtros², así como la lista de los pacientes del día³. Cada paciente trae una barra de atajos a las acciones más comunes como, reagendar, dar seguimiento, adjuntar archivos, generar recetas, ver el status del paciente y capturar el pago, entre otras⁴.







1: Activar Agenda

2: Filtrar tipo de Cita: [dropdown] Mañana Tarde Todo

3: Septiembre 2016

4: Jueves 08, 10:33:00, Demo Paciente 2, Consulta

Hora	Lunes 5	Martes 6	Miércoles 7	Jueves 8	Viernes 9	Sábado 10	Domingo 11
08:00	●						
08:30							
09:00		●					
09:30		●					
10:00		●				●	
10:30				●			
11:00							
11:30							
12:00							
12:30	●						

 **Pacientes:** Esta sección te ofrece la función de dar de alta nuevos pacientes, así como un listado de tus pacientes actuales con la opción de búsqueda rápida, cada paciente trae las acciones de editarlos , ver historial médico  o borrar .




Pacientes

Hay 3 Pacientes en esta página

[Agregar](#)

Búsqueda 





Nombre	Teléfono	Estatus	Acción
Demo Paciente 1	0123456789	ACTIVO	  
Demo Paciente 2	0123456789	ACTIVO	  





 **Medicamentos:** Esta sección tiene la función de agregar medicamentos en función a la marca y el compuesto químico, así como aclarar si requiere receta médica o no. Esta función te permitirá tener una protección extra al momento de generar recetas con el software, ya que los medicamentos que requieren receta, no aparecerán al imprimir la nota de venta directa. En cualquier momento puedes entrar, editar  o borrar  alguno de ellos.

Medicamentos

Agregar

Hay 2 Medicamentos en esta página







Componente Químico	Marca	¿Necesita Receta?	Acción
Demo Componente Químico 1	Demo Marca	SI	 
Demo Componente Químico 2	Demo Marca	NO	 




 **Citas:** Esta sección podrás ver un resumen de todas tus citas/cirugías, mostrando la información relevante, tendrás acciones como recordar cita , marcar como pagado  o te permitirá borrar  una cita. Para un detallado más a fondo sobre alguna cita visita el historial del paciente.

Todas las Citas

Calendario

Hay 7 Citas

Fecha	Hora de la Cita	Paciente	Tipo	Total	Estatus de pago	Inicio	Fin	Acción
2016-09-06	09:50:00	Demo Paciente 3	Consulta	\$ 100.00	Pendiente de Pago	Pendiente	Pendiente	  
2016-09-06	09:20:00	Demo Paciente 3	Consulta	\$ 100.00	Pendiente de Pago	Pendiente	Pendiente	  

 **Cirugías:** En esta sección se muestra un resumen de las cirugías, donde el software te permite ver y llevar un control de los materiales que utilizaste, así como los auxiliares que estuvieron presentes en el procedimiento. Tendrás la opción de borrar  y editar la cirugía .

Cirugías

Hay 1 Cirugía(s)


Fecha	Nombre del Paciente	Convenio	Cirugia Realizada	Renta con IVA	Recibo Material	Recibo	Plaza	Auxiliares	Pagado	Comentarios	Acción
2016-09-02	Demo Paciente 2	1	Cirugia	\$ 0.02	\$ 236.64	1	1	Auxiliares	SI		 

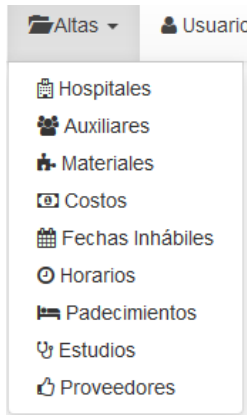
Reportes

Reporte:

Seleccione un tipo de reporte

- Seleccione un tipo de reporte
- Procedimientos y consultas
- Historial medico
- Gastos materiales
- Citas

 **Reportes:** En esta sección podrás generar reportes en Excel en función al rango de tiempo de tu elección. Pueden ser de procedimientos y consultas, gastos de material médico y citas, también podrás imprimir el historial médico de tu paciente donde se incluye toda su información, recetas visitas y los síntomas en formato PDF



Altas: En esta sección podrás agregar la información del software, para que, al momento de interactuar con él, tengas ya datos importantes listos para ser utilizados.

Podrás dar de alta los **Horarios** de trabajo los cuales serán filtros para el calendario, para que no te agenden citas fuera de los horarios que asignaste. Aquí puedes separar entre horarios para consulta y cirugía a tu disposición.

Fechas inhábiles: En la sección de fechas inhábiles podrás alterar temporalmente tu horario, dándote la facilidad de agregar periodos no laborales sin afectar el resto de tu calendario.

Usuarios: Esta sección te ofrece la opción de crear usuarios y asignarles los perfiles que necesitas de manera fácil. Con esta opción podrás controlar los permisos, limitando la forma en que los usuarios pueden interactuar con el software. En cualquier momento puedes editar o borrar algún usuario o sus permisos.

Usuarios

Nombre	Usuario	Correo	Dirección	Tel. Casa / Cel.	Código Postal	Puesto	Perfil de Usuario	Acción
Demo Usuario	Demostracion1	usuario@demo.com	Col. Colonia, Calle Calle, No. Exterior 00000, No. Interno 000000, 1, Aguascalientes.	0123456789 / 9876543210	00000	Demostración	Administrador	
Demo Usuario1	Demostracion1	usuario1@demo.com	Col. Colonia, Calle Calle, No. Exterior 00000, No. Interno 00000, 1, Jesús María.	1234567890 / 9876543210	00000	Demostración	Demo	

Perfiles de Usuarios

Perfil	Descripción	Acción
Administrador	Todos los permisos	
Demo Perfil 1	Demo Perfil 1	



Sección de alertas: Aquí te mostramos las notificaciones que te ofrece el software como servicios pendientes de pago, también te notifica cuando se requiera reagendar para dar seguimiento a un padecimiento estará enlistado para que tengas un recordatorio de aplicar ese movimiento.

Tu software se encuentra en una nube independiente a la cual solo tu tendrás acceso, en la sección de alertas te notifica el estado actual del espacio y memoria RAM de tu nube, esto te permitirá llevar un registro de la misma.

Gracias por haber leído nuestro manual, visita nuestro demo donde podrás interactuar y ver todas las funciones que nuestro software tiene para ayudarte a llevar una mejor organización de tu consulta médica, recuerda que nuestro software no requiere instalación ni cuotas de mantenimiento mensual. Solo pagas el uso de licencia anual y listo.

¡Contrata hoy!