


## Manual de inicio de sesión.

---

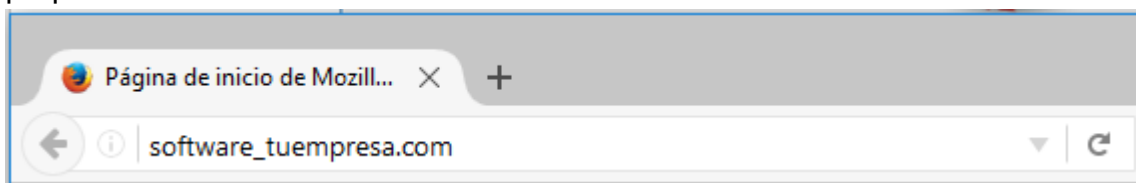
### PRIMERA VES QUE INGRESA AL SOFTWARE

1. Abre el navegador Firefox, el cual recomendamos para un óptimo funcionamiento del software. Si no cuentas con él, puedes descargarlo desde el siguiente enlace totalmente gratis:

<https://www.mozilla.org/es-MX/firefox/new/?gclid=CISV1-Vss8CFcVahgodKccJgw>



2. Una vez abierto Firefox, ingresa tu dirección de acceso personal a tu software en la barra de direcciones. Ejemplo software\_tuempresa.com, esta te será proporcionada con tu correo de bienvenida.



3. Una vez cargue el software, aparecerá el modulo inicio de sesión.



4. Al acceder por primera vez, tendrá por default el usuario master con todos los permisos dado de alta con la contraseña entrar y usuario entrar.

5. Ingresa tu usuario y contraseña en el campo que corresponda.



6. Da clic en el botón Iniciar Sesión para entrar a tu software.

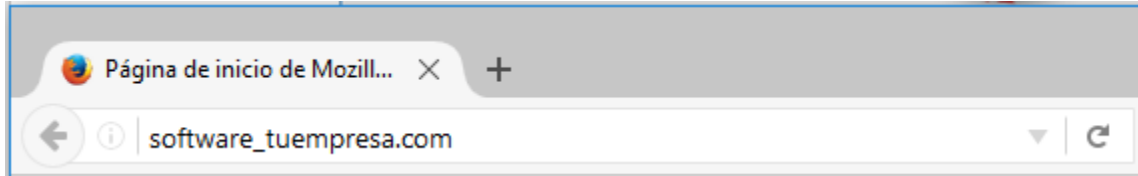
**NOTAS:**

- Por su seguridad favor de cambiar el usuario y contraseña a la brevedad.
- Lleva un registro de tu usuario y contraseña en un lugar seguro.

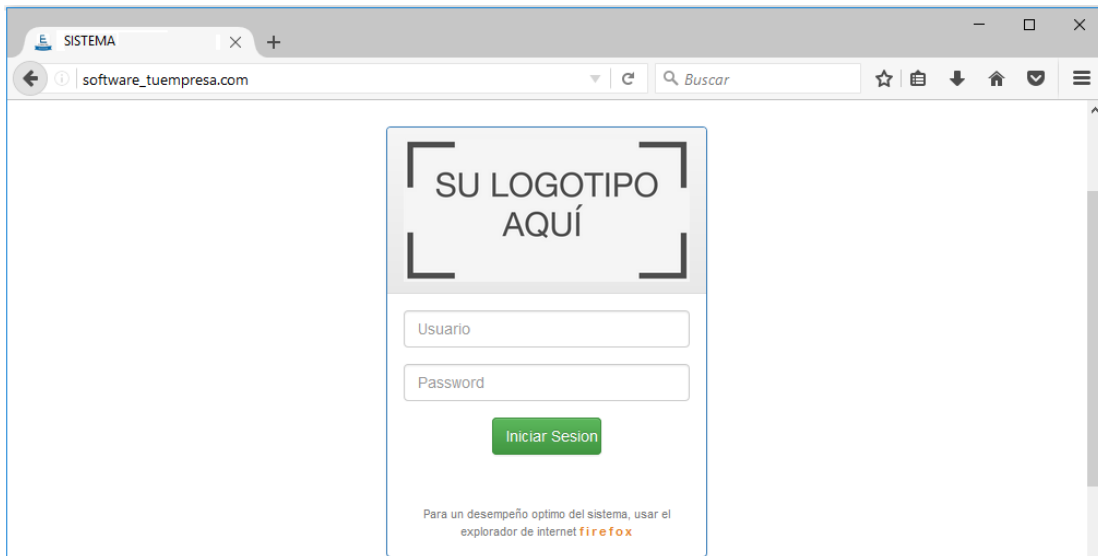
- En caso de que pierdas tu contraseña master, favor de entrar a [www.mercaditosoftware.com](http://www.mercaditosoftware.com) a la sección de clientes para solicitar el cambio. Este proceso puede tardar hasta 24 horas
- La contraseña master no afecta a los otros usuarios que has creado solo al usuario master.
- Si eres el administrador del software revisa el Manual de Módulo de Usuarios para poder generar nuevos usuarios con acceso al software.

## INGRESO DE USUARIOS.

1. Ingresa tu dirección de acceso personal a tu software en la barra de direcciones.




2. Una vez cargue el software, aparecerá el modulo inicio de sesión.



3. Ingresa el usuario y la contraseña asignada y da clic en el botón **Iniciar Sesión** para acceder a tu software.



4. Si los datos fueron introducidos correctamente, se cargará el software que licenciaste.
5. En caso contrario, verifique su usuario y contraseña e intente iniciar sesión de nuevo.



SU LOGOTIPO  
AQUÍ

Estas credenciales no coinciden con nuestros registros.

admin

.....

Iniciar Sesión

Para un desempeño óptimo del sistema, usar el explorador de internet **firefox**

**NOTAS:**

- La contraseña y el usuario son sensibles a mayúsculas.
- Si estás haciendo copiado y pegado verifica que no tenga espacios.
- En caso de no poder entrar, contacta al administrador del software dentro de tu empresa, él es quien tiene el control de asignar las contraseñas.
- Si eres el administrador del software revisa el Manual de Módulo de Usuarios para poder generar nuevos usuarios con acceso al software.